

sousvide tools.com



גריל קונרו KASAI®

הוראות בטיחות
- יש לקרוא לפני השימוש -



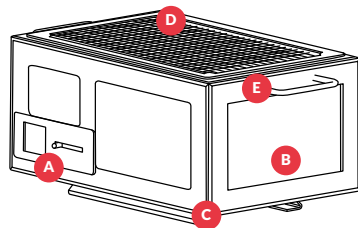
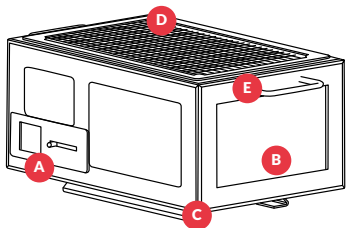
WARNING

תודה שבחרתם בגרילי קונרו של Kasai יש לקרוא את כל ההוראות לפני השימוש. השימוש בגריל קונרו של Kasai צריך להתבצע על ידי אדם מיומן. עליו להכיר את הוראות הבטיחות ולקרוא מדריך זה. יש לשמור מדריך משתמש זה לעיון עתידי.

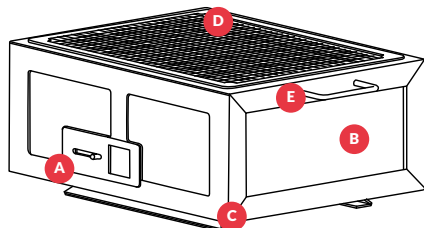
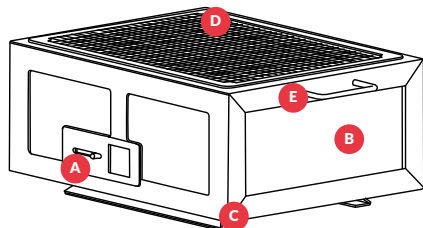


HOT SURFACE

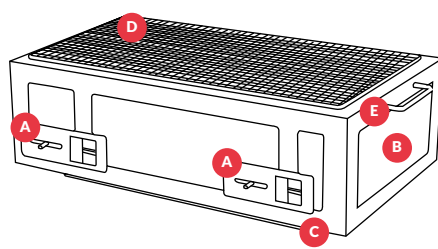
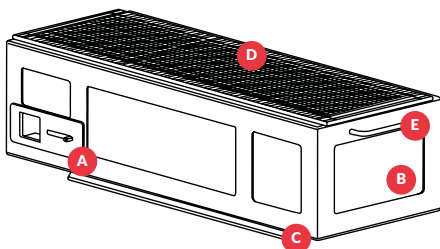
SVT-16075	גריל קונרו Kasai ננו פרו	SVT-16025	גריל קונרו Kasai קטן
מידות	מידות: 230 × 310 × 65 מ"מ (גארע)	מידות	מידות: 210 × 405 × 265 מ"מ (ג' × ר' × ע')
משקל	משקל: 7 ק"ג	משקל	משקל: 14 ק"ג



SVT-16026	גריל קונרו Kasai בינוני רחב	SVT-16131	גריל קונרו Kasai בינוני ארוך
מידות	מידות: 210 × 465 × 355 מ"מ (ג' × ר' × ע')	מידות	מידות: 210 × 265 × 540 מ"מ (ג' × ר' × ע')
משקל	משקל: 17 ק"ג	משקל	משקל: 13 ק"ג



SVT-16062	גריל קונרו Kasai ארוך	SVT-16132	גריל קונרו Kasai XL
מידות	מידות: 210 × 700 × 260 מ"מ (ג' × ר' × ע')	מידות	מידות: 210 × 920 × 355 מ"מ (ג' × ר' × ע')
משקל	משקל: 17 ק"ג	משקל	משקל: 26 ק"ג



A	פתחי אוורור נשלפים	C	רגליים	E	ידית
B	לבנת אש	D	רשת צלייה		

הוראות שימוש חשובות

- יש לוודא שגריל הקונרו Kasai ממוקם על משטח חזק, יציב ועמיד בחום. המשטח עשוי להתחמם; אנו ממליצים להשתמש במשטח חום Kasai Konro Heat Mat ולהניח עליו את גריל הקונרו Kasai בזמן השימוש.
- גריל הקונרו Kasai יתחמם במהלך השימוש וישאר חם למשך זמן מה לאחר השימוש. יש לנקוט זהירות.
- יש להרחיק את המכשיר מהישג ידם של ילדים.
- יש להסיר את כל חומרי האריזה לפני השימוש.
- יש לנקוט זהירות בעת הזזת מכשיר חם או נחלים חמות. לפני הזזה לאחר השימוש, יש לוודא שהגריל התקרר לחלוטין.
- כיצד לכבות פחמים בשימוש רגיל: יש להוציא את הפחמים מהגריל ולהטבילם במים. אין לשפוך מים לתוך הגריל.
- מה לעשות במקרה של פריצת אש: יש להשתמש בשמיכת כיבוי או במטף לכיבוי האש.
- בעת שימוש בגריל הקונרו Kasai בתוך חלל סגור, חובה להשתמש במערכת יניקת אוויר במפרט מתאים. שריפת פחמים ועץ מייצרת פחמן חד-חמצני, המסוכן כאשר אינו מפונה כראוי. אם אינכם בטוחים לגבי מערכת היניקה והאוורור המתאימות, יש לפנות לייעוץ מקצועי.
- לפני הוספת חומר בעירה לגריל הקונרו Kasai, יש לוודא שתא הבעירה נקי מכל חומר שאינו חומר הבעירה המיועד להדלקה. איננו ממליצים בחומר בעירה שאינו פחמים או עץ.
- אנו ממליצים להשתמש בחומר בעירה ללא עשן, שלא עבר טיפול מלאכותי.
- אין להוסיף יותר מ-2 ק"ג חומר בעירה לתא של הדגמים SVT-16075 Nano Pro Kasai; SVT-16025 Little Kasai; 4-1 ק"ג חומר בעירה לתא של הדגמים SVT-16026 Medium Wide Kasai; SVT-16131 Medium Long Kasai; 5-1 ק"ג חומר בעירה לתא של הדגמים SVT-16132 XL Kasai; ו-SVT-16062 Long Kasai.
- אין למקם חומר דליק במרחק של פחות מ-30 ס"מ מגריל הקונרו Kasai.
- יש לנקות ולתחזק את גריל הקונרו Kasai לאחר כל שימוש, ורק כאשר הוא קר לחלוטין.
- יש להסיר ולפנות את האפר רק לאחר שכובה לחלוטין, באמצעות כלי מתכת. יש להסיר את האפר לאחר כל שימוש כדי לשמור על זרימת אוויר תקינה. יש לשפוך מים קרים על האפר כדי לוודא שהוא כובה לפני פינוי מתאים.
- איננו ממליצים להשתמש באביזרים שאינם אביזרים ממותגים Kasai, מכיוון שהם תוכננו במיוחד לשימוש בטוח עם גרילי הקונרו Kasai. אין להשתמש בכלי פלסטיק או באביזרי פלסטיק על המכשיר.
- בשל אופי החומר שממנו עשוי מוצר זה, הוא אינו מיועד לטבילה במים, להרטה או להשארה בחוץ. פעולה כזו תבטל את האחריות.
- יש לשים לב: מוצר זה עשוי ממינרל טבעי. עם הזמן עלולים להופיע בו סדקים דקיקים, אך הדבר לא ישפיע על איכותו או על השימוש בו.

הוראות שימוש

- יש להוציא את לוחית האוויר - לוחית נירוסטה - משקית הפלסטיק לפני השימוש, ולהניח אותה ישירות על גבי אריח הבסיס בתוך הגריל. לוחית האוויר מאפשרת זרימת אוויר מעל האריח העליון, כדי להפחית את החום מתחת לגריל Kasai. יש להשתמש בלוחית האוויר בכל עת במהלך הבישול.
- כדי להדליק את גריל הקונרו Kasai, יש לסדר כמות קטנה של חומר בעירה בתא הבעירה. בנוסף לחומר הבעירה, ייתכן שיהיה צורך להוסיף מציתי אש טבעיים כדי לסייע בהדלקה.
- יש לפתוח את פתחי האוויר הצדדיים (A), כדי לאפשר לחמצן להגיע לחומר הבעירה.
- יש להדליק את חומר הבעירה או את מציתי האש באמצעות נפרורים או מבער גז.
- אנו ממליצים להתחיל בכמות קטנה של חומר בעירה ולהוסיף בהדרגה לפי הצורך.
- כאשר חומר הבעירה דולק והגיע לטמפרטורה הרצויה, יש לסגור את פתחי האוויר (A) באמצעות כפת מנגן או מטלית, כדי לשמור על הטמפרטורה. עכשיו אפשר להתחיל לצלות!
- לאחר שסיימתם להשתמש בגריל הקונרו Kasai, יש לוודא שהוא התקרר לחלוטין לפני שנוגעים בו.

Gastronomy Plus LTD

UK: Central Barn, Claughton Business Park, Hornby Road, Claughton, Lancaster, LA2 9JX
EU: c/o ProductIP BV Authorized Representative Dept. Galvanistraat 1, 6716 AE Ede, Netherlands

sousvide tools.com

www.sousvidetools.com

אחריות

חברת Gastronomy Plus Ltd מאשרת בזאת כי סדרת גרילי Kasai המסופקת לכרמל דיירקט ישראל נושאת אחריות למשך שנה ממועד החשבונית, בגן פנמי ייצור הקשורים לשלדת הגריל בלבד.

הפריטים הבאים מוחרגים באופן מפורש מכיסוי האחריות:

אריחי קרמיקה

רשתות/משטחי צלייה

עלויות עבודה

אין אחריות לשוק מוסדי: כמו מסעדות בתי מלון וכדומה

אחריות זו מוגבלת לפנמי ייצור בלבד ואינה מכסה נזקים שנגרמו כתוצאה משימוש לא נכון, שימוש בלתי הולם, נזק תאונתי או בלאי טבעי.

הונפק על ידי:

Gastronomy Plus Ltd

מספר חברה בבריטניה: 07031979

שירות לקוחות של כרמל דיירקט היבואן עומד לשירותכם

דוא"ל שירות לקוחות: customerservice@carmeldirect.com

טלפון: 1-700-700-642

לרישום אחריות



לאתר כרמל דיירקט



Gastronomy Plus LTD

UK: Central Barn, Claughton Business Park, Hornby Road, Claughton, Lancaster, LA2 9JX

EU: c/o ProductIP BV Authorized Representative Dept. Galvanistraat 1, 6716 AE Ede, Netherlands

sousvidetools.com